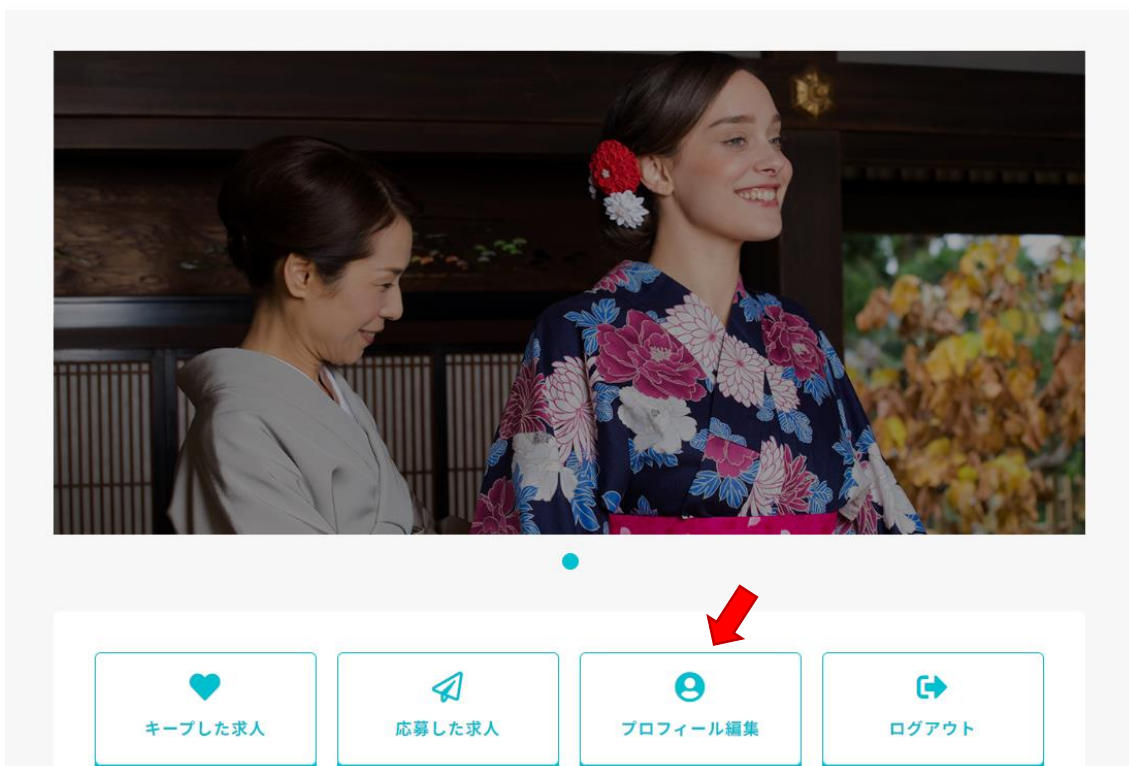


## マイページへ “My Page”

<https://crosstheborder.net/mypage/>

- ① 画面右下プロフィール編集をクリック Click the bottom right “プロフィール編集”  
※ご登録内容を確認し変更がある場合は更新※ Edit your profile if needed.



- ② 「情報を更新する」をクリックして完了! Click the bottom “情報を更新する”

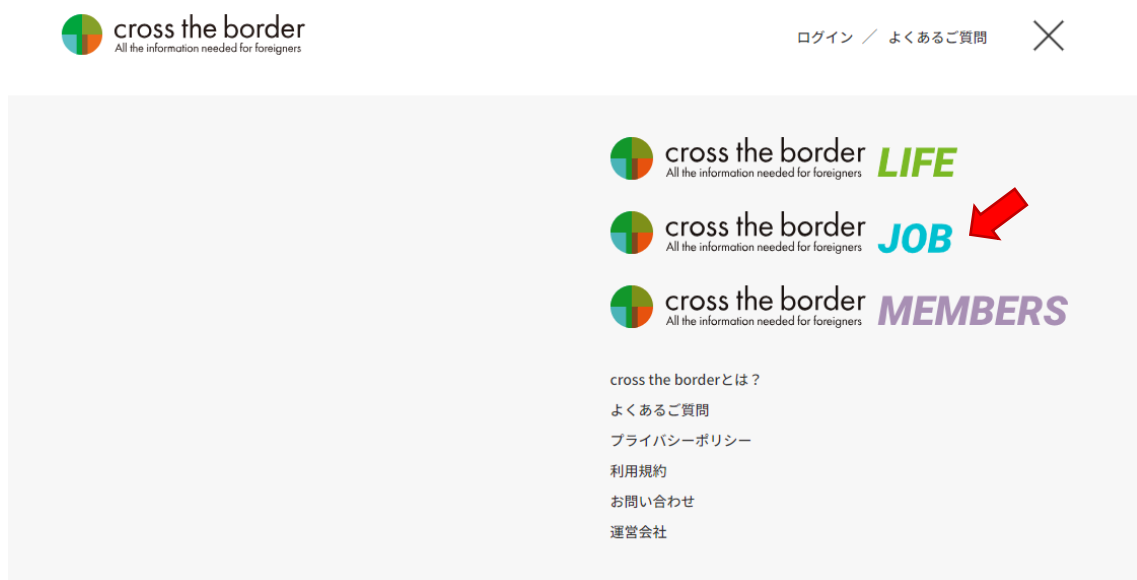


<https://crosstheborder.net/> From Homepage

① ホーム画面右上三本線をクリック Click the top right ≡



② cross the border JOB をクリック Click “cross the border JOB”



③ ログイン Login



④ マイページをクリック Click “My Page”




⑤ 画面右下プロフィール編集をクリック Click the bottom right “プロフィール編集”  
※ご登録内容を確認し変更がある場合は更新※ Edit your profile if needed.



⑥ 「情報を更新する」をクリックして完了！Click the bottom “情報を更新する”

自己PR (Self-introduction)



情報を更新する  
Update information

◀ 前のページに戻る